

Cama B-216 1PL

los pinos
Mejora tu Vida



**Manual de
Instalación**

:

**Manual de
Usuario**

:

**Manual de
Servicios**



Contenido

Presentación	4
Símbolos	5
Manual de Instalación	6
1. Partes Generales	7
2. Características	8
3. Instalación	9
3.1. Información del Empaque	9
3.2. Condiciones Ambientales para el Empaque y Almacenamiento	9
3.3. Guía de Desempaque	9
Manual de Usuario	10
4. Tableros Desmontables	11
4.1. Remover El Tablero	11
4.2. Colocar El Tablero	11
Manual de Servicio	12
5. Limpieza	13
6. Precauciones y Seguridad	14
7. Garantía	15

Presentación

Felicitaciones el producto que acaba de adquirir cuenta con el desarrollo más completo de las especificaciones técnicas del mercado, con el fin de dar un mayor servicio a los usuarios de nuestros productos.

Las exigencias de la compañía para garantizar productos con una mayor fiabilidad y garantía en cuidados médicos, hacen para Industrias Metálicas Los Pinos S.A. un reto el día a día, reto que asumimos con convicción y alegría pensando en nuestros clientes.

Nuestros productos están diseñados para cumplir con todos los requisitos de funcionalidad y calidad del mercado, además cuenta con el servicio técnico y la garantía de Los Pinos; gracias a lo anterior usted puede disfrutar de nuestros productos tranquilamente.

Agradecemos la confianza que ha depositado en nuestro trabajo, seguros de que este producto llena todas sus expectativas en cuanto a funcionalidad, calidad y servicio se refiere.

Le recomendamos leer completamente la información contenida en el presente manual antes de comenzar la operación del equipo.

Símbolos



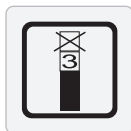
¡Atención!
Consultar
Documentos de
Acompañamiento



**Riesgo de
Pinzamiento**



**Equipo
Tipo B**



**Límite de
Apilamiento**



**Abrir con
Cuidado**




**Lado Hacia
Arriba**



**Manejar con
Cuidado**



Frágil



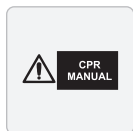
**Interruptor de
Encendido y
Apagado**



**Corriente
Alterna**



**Para Tener
en Cuenta**



**Accionamiento
Manual CPR**



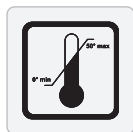
**Conexión
a Tierra**



Equipotencialidad



Reciclar



**Límite de
Temperaturas**



**No Usar
Ganchos**



**Mantener
Vertical**



**Protéjase de
la Humedad**



**Placa de
Identificación
de la Cama**



**Compatibilidad
Electromagnética**



**Colchones
Incompatibles
Riesgosos**




**Características
Especiales u
Opcionales**



Manual de Instalación

1. Partes Generales



- A** Tablero Piecero
- B** Tablero Cabecero
- C** Tendido
- D** Soportes
- E** Barandas Removibles

3. Características y Especificaciones Generales

Dimensiones de la Superficie del Paciente

Ancho: 90^{cm} | Largo: 190^{cm}

Altura de la Superficie del Colchón

Altura Fija de 55^{cm} al piso

••Cama Hospitalaria

Estructura en tubería cuadrada Cold Rolled que da una excelente estabilidad, con recubrimiento inoxidable en pintura electrostática que aumenta la resistencia, la adhesión y la protección ante la corrosión.

••Superficie

Es de 1 solo plano y fabricado en Acero al Carbón Cold Rolled.

••Posiciones

Horizontal.

••Soportes

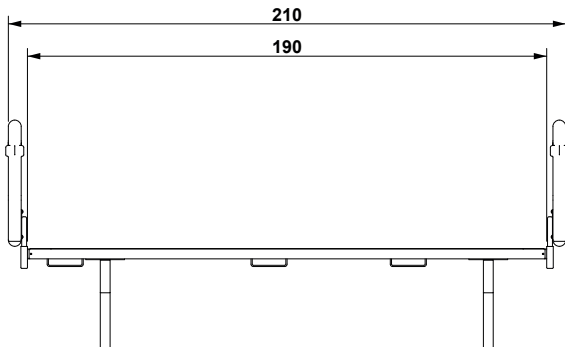
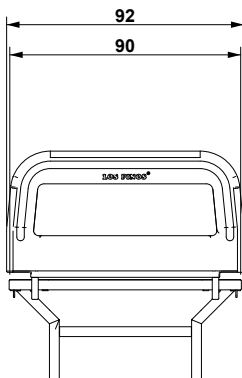
La cama posee soportes de bolsas de drenaje en ambos lados de ella.

••Tableros

El tablero de piecero y cabecero son plásticos de fácil aseo y desinfección.

••Acabados

El acabado es en pintura electrostática de aplicación en polvo, lavable y desinfectable.



3. Instalación

3.1. Información del Empaque

Dimensiones Totales
214^{cm} x 82^{cm} x 85^{cm}



Peso Bruto con Empaque
190^{kg}



Utilice maquinaria para movilizar el empaque.

3.2. Condiciones Ambientales para Empaque y Almacenamiento

Temperatura
10^{°c} a 40^{°c}




Humedad
30 a 75%




Cantidad Apilable
3 Unidades

3.3. Guía de Desempaque



Empaque original.




Corte el suncho que envuelve la caja.



Destape la caja.



Retire la cubierta lateral.



Levante cada una de las esquinas de la estructura superior.



Estas imágenes son de referencia, el producto que se muestra en ellas puede ser diferente al que se describe en este manual.




Manual de Usuario

4. Tableros Desmontables

La cama permite desmontar rápidamente los tableros de cabecero y piecero, facilitando el ingreso del paciente y permitiendo un mejor acercamiento del personal médico y paramédico al paciente.

El traslado de la cama se puede hacer sujetándola desde los tableros de cabecero o piecero, son las únicas partes que permiten el desplazamiento de la cama sin sufrir averías y guardando la seguridad del paciente.

Peso de cada tablero: 4.5 kg.



4.1. Remover El Tablero

Hale manualmente hacia arriba teniendo en cuenta que las guías de este queden totalmente afuera de los recibidores.

4.2. Colocar El Tablero

Se debe colocar ejerciendo presión hacia abajo y verificando que en los recibidores de la cama entren las guías del tablero.



Manual de Servicio

5. Limpieza

Recomendaciones de Seguridad

Para iniciar el proceso de limpieza de la cama debe asegurarse que:

- No utilice lavado a vapor o a presión.
- No use agua a más de 60° C.
- Evite el exceso de humedad

Limpieza y Desinfección

Las recomendaciones siguientes no reemplazan las empleadas generalmente por el hospital para la desinfección, solo queremos dar una pauta para prolongar la vida útil de la cama.

- Por ningún motivo deje las superficies húmedas después de realizar la limpieza.
- Los productos de limpieza utilizados deben ser empleados en la forma y dosis de acuerdo con las especificaciones del fabricante.
- No utilice solventes de ninguna clase para la limpieza de la cama.
- No utilice paños o cualquier superficie abrasiva.

Indicaciones Preliminares

El material de acrílico esta garantizado para 10 años de uso de acuerdo a especificaciones del fabricante.

Para realizar la limpieza de desinfección de los materiales se recomienda el uso paños y limpiadores no abrasivos. Para los paños se recomienda esponjas de espuma, paños de algodón y para los limpiadores se recomienda de acuerdo al grado de asepsia que se requiera el uso de alcohol, detergentes, hipoclorito (diluido y secado inmediatamente).

A continuación se presentan 2 desinfectantes sugeridos por sus propiedades desinfectantes:

- Wiscodine (antibacterial y no cristaliza el material)
- Clean Shester s-468 Multipropósito (desinfectante, elimina bacterias y gérmenes, compatible con los polímeros).

6. Precauciones y Seguridad

Advertencias y Recomendaciones de Uso General

Además de las descritas a lo largo de todo este manual se describen las siguientes:

Industrias Metálicas Los Pinos S.A. no se hace responsable por daños ocasionados por la instalación de estructuras o equipos que sean producidas por otros fabricantes, como tampoco por el maltrato o el uso de cualquiera de sus funciones o partes para un fin distinto al descrito en este manual.

7. Garantía

Industrias Metálicas Los Pinos S.A. ofrece garantía en la Cama Comfort Los Pinos por un (2) años por defectos de fabricación, a partir de la fecha de entrega e instalación.

Las garantías serán dadas directamente en el sitio de funcionamiento de los productos en caso de no requerirse su traslado al punto de venta o fábrica y serán cambiadas sin costo alguno aquellas piezas que se encuentren defectuosas en su manufactura dentro del periodo de la garantía.

Causales de Pérdida de la Garantía

- Uso indebido no conforme a las recomendaciones y advertencias del manual.
- Maltrato.
- Desgaste natural.
- Uso de sustancias corrosivas.
- Daños ocasionados por tormentas eléctricas o desastres naturales.
- Variaciones o picos de voltaje en la red eléctrica.

No gozarán de garantía aquellas piezas que presenten fallas por usos inadecuados o artículos reparados por terceros, como tampoco la pérdida de partes y accesorios en caso de que los productos sean extraídos de su embalaje antes de la entrega oficial por un funcionario de Los Pinos o sin previa autorización.



Nuestros productos están identificados con una placa numerada con el fin de llevar su trazabilidad.

Si esta placa es removida el producto pierde toda garantía.



Industrias Metálicas Los Pinos S.A

PBX: (+57) 604 372 3031

Línea Gratuita Nacional: 01 8000 180 654

Calle 67B #45A - 82, Itagüí - Colombia

info@lospinos-sa.com | www.lospinos.com.co

Nos reservamos el derecho de efectuar cambios sin previo aviso en el diseño, las especificaciones y los modelos. La garantía otorgada por Industrias Metálicas Los Pinos es la garantía expresa escrita concedida con la venta de productos.